




	t [mm]	h _t [mm]	s [mm]	h _s [mm]
XL	5,08	1,27	2,57	2,30
L	9,525	1,90	4,65	3,60
H	12,7	2,30	6,12	4,30
XH	22,225	6,35	12,57	11,20
5M	5,00	2,06	—	3,60
8M	8,00	3,38	—	5,60
14M	14,00	6,00	—	10,00

Cuerda de tracción de aramida			Cuerda de tracción de acero		
Referencia correa	Paso [mm]	Anchura [mm]	Referencia correa	Paso [mm]	Anchura [mm]
XL 025	5,080	6,35	L 037	9,525	9,53
XL 031	5,080	7,94	L 050	9,525	12,70
XL 037	5,080	9,53	L 075	9,525	19,05
XL 050	5,080	12,70	L 100	9,525	25,40
XL 075	5,080	19,05	L 150	9,525	38,10
XL 100	5,080	25,40	L 200	9,525	50,80
L 037	9,525	9,53	L 300	9,525	76,20
L 050	9,525	12,70	L 400	9,525	101,60
L 075	9,525	19,05	H 050	12,700	12,70
L 100	9,525	25,40	H 075	12,700	19,05
L 150	9,525	38,10	H 100	12,700	25,40
L 200	9,525	50,80	H 150	12,700	38,10
H 050	12,700	12,70	H 200	12,700	50,80
H 075	12,700	19,05	H 300	12,700	76,20
H 100	12,700	25,40	H 400	12,700	101,60
H 150	12,700	38,10	XH 100	22,225	25,40
H 200	12,700	50,80	XH 200	22,225	50,80
H 300	12,700	76,20	XH 300	22,225	76,20
H 400	12,700	101,60	XH 400	22,225	101,60
			5M 10	5,000	10,00
			5M 15	5,000	15,00
			5M 20	5,000	20,00
			5M 25	5,000	25,00
			5M 50	5,000	50,00
			8M 20	8,000	20,00
			8M 25	8,000	25,00
			8M 30	8,000	30,00
			8M 50	8,000	50,00
			8M 85	8,000	85,00
			8M 100	8,000	100,00
			14M 25	14,000	25,00
			14M 40	14,000	40,00
			14M 55	14,000	55,00
			14M 85	14,000	85,00
			14M 100	14,000	100,00
			14M 150	14,000	150,00

Ejemplo de pedido	Producto	Anchura [mm]	Perfil y Modelo	Paso [mm]	
Optibelt ALPHA linear Optibelt ALPHA V	Correas planas dentadas	150	14M	14	



	t [mm]	ht [mm]	hs [mm]	hk [mm]	s [mm]	β [°]
T5	5,00	1,20	2,20	4,00	1,80	40
T10	10,00	2,50	4,50	6,50	3,50	40

T5			T10		
Referencia articulo	Perfil guía (Ancho x Alto / hk)	Ancho de correa [mm]	Referencia articulo	Perfil guía (Ancho x Alto / hk)	Ancho de correa [mm]
25 T5K6	6 x 4	25	25 T10K6	6 x 4	25
32 T5K6	6 x 4	32	32 T10K6	6 x 4	32
50 T5K6	6 x 4	50	50 T10K6	6 x 4	50
75 T5K6	6 x 4	75	75 T10K6	6 x 4	75
100 T5K6	6 x 4	100	100 T10K6	6 x 4	100
			32 T10K13	13 x 6,5	32
			50 T10K13	13 x 6,5	50
			75 T10K13	13 x 6,5	75
			100 T10K13	13 x 6,5	100


Ejemplo de pedido	Producto	Ancho [mm]	Perfil y Modelo	Perfil guía [mm]	
Optibelt ALPHA linear	Correa dentada con perfil guía	25	T5K6	6 x 4	




	t [mm]	h _t [mm]	h _s [mm]	h _k [mm]	s [mm]	β [°]
AT5	5,00	1,20	2,70	4,00	2,50	50
AT10	10,00	2,50	4,50	6,50	5,00	50

AT5			AT10		
Referencia articulo	Perfil guía (Ancho x Alto / h _k)	Ancho de correa [mm]	Referencia articulo	Perfil guía (Ancho x Alto / h _k)	Ancho de correa [mm]
25 AT5K6	6 x 4	25	25 AT10K6	6 x 4	25
32 AT5K6	6 x 4	32	32 AT10K6	6 x 4	32
50 AT5K6	6 x 4	50	50 AT10K6	6 x 4	50
75 AT5K6	6 x 4	75	75 AT10K6	6 x 4	75
100 AT5K6	6 x 4	100	100 AT10K6	6 x 4	100
			32 AT10K13	13 x 6,5	32
			50 AT10K13	13 x 6,5	50
			75 AT10K13	13 x 6,5	75
			100 AT10K13	13 x 6,5	100

Ejemplo de pedido	Producto	Ancho [mm]	Perfil y Modelo	Perfil guía [mm]
Optibelt ALPHA linear	Correa dentada con perfil guía	25	AT5K6	6 x 4



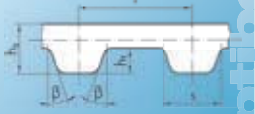




	t [mm]	h _t [mm]	s/b [mm]	h _s [mm]
T5	5,00	1,20	2,65	2,20
T10	10,00	2,50	5,30	4,50
T20	20,00	5,00	10,15	8,00
AT5	5,00	1,20	2,50	2,70
AT10	10,00	2,50	5,00	4,50
AT20	20,00	5,00	10,00	8,00


Cuerda de tracción de aramida			Cuerda de tracción de acero		
Referencia correa	Paso [mm]	Anchura [mm]	Referencia correa	Paso [mm]	Anchura [mm]
6 T5	5,0	6,0	6 T5	5,0	6,0
8 T5	5,0	8,0	8 T5	5,0	8,0
10 T5	5,0	10,0	10 T5	5,0	10,0
12 T5	5,0	12,0	12 T5	5,0	12,0
16 T5	5,0	16,0	16 T5	5,0	16,0
20 T5	5,0	20,0	20 T5	5,0	20,0
25 T5	5,0	25,0	25 T5	5,0	25,0
32 T5	5,0	32,0	32 T5	5,0	32,0
50 T5	5,0	50,0	50 T5	5,0	50,0
10 T10	10,0	10,0	75 T5	5,0	75,0
12 T10	10,0	12,0	100 T5	5,0	100,0
16 T10	10,0	16,0	10 T10	10,0	10,0
20 T10	10,0	20,0	12 T10	10,0	12,0
25 T10	10,0	25,0	16 T10	10,0	16,0
32 T10	10,0	32,0	20 T10	10,0	20,0
40 T10	10,0	40,0	25 T10	10,0	25,0
50 T10	10,0	50,0	32 T10	10,0	32,0
75 T10	10,0	75,0	40 T10	10,0	40,0
100 T10	10,0	100,0	50 T10	10,0	50,0
25 T20	20,0	25,0	75 T10	10,0	75,0
32 T20	20,0	32,0	100 T10	10,0	100,0
50 T20	20,0	50,0	150 T10	10,0	150,0
75 T20	20,0	75,0	25 T20	20,0	25,0
100 T20	20,0	100,0	32 T20	20,0	32,0
			50 T20	20,0	50,0
			75 T20	20,0	75,0
			100 T20	20,0	100,0
			150 T20	20,0	150,0
			6 AT5	5,0	6,0
			10 AT5	5,0	10,0
			16 AT5	5,0	16,0
			25 AT5	5,0	25,0
			32 AT5	5,0	32,0
			50 AT5	5,0	50,0
			75 AT5	5,0	75,0
			100 AT5	5,0	100,0
			16 AT10	10,0	16,0
			25 AT10	10,0	25,0
			32 AT10	10,0	32,0
			50 AT10	10,0	50,0
			75 AT10	10,0	75,0
			100 AT10	10,0	100,0
			150 AT10	10,0	150,0
			25 AT20	20,0	25,0
			32 AT20	20,0	32,0
			50 AT20	20,0	50,0
			75 AT20	20,0	75,0
			100 AT20	20,0	100,0
			150 AT20	20,0	150,0

Ejemplo de pedido	Producto	Anchura [mm]	Perfil y Modelo	Paso [mm]	
Optibelt ALPHA linear Optibelt ALPHA V	Correas planas dentadas	100	AT20	20	

	T5; T10; T20; AT10; H; 8M	T10	t [mm]	h _t [mm]	s/b [mm]	h _s [mm]	
	 (con ranura entre dientes)	 (sin ranura entre dientes)	T5	5,00	1,20	2,65	2,20
			T10	10,00	2,50	5,30	4,50
			T20	20,00	5,00	10,15	8,00
			AT10	10,00	2,50	5,00	4,50
			H	12,70	2,30	6,12	4,30
			8M	8,00	3,38	—	5,60

Desarrollo de referencia [mm]	Número de dientes	Desarrollo de referencia [mm]	Número de dientes
<div style="border: 1px solid gray; padding: 10px; width: fit-content; margin: 0 auto;"> <p>Colores: Estandar: azul transparente bajo consulta</p> <p>Cuerda de tracción / Perfiles: Cuerda de tracción de aramida: T5; T10, T20, H Cuerda de tracción de acero: T10; T20; AT10; H; 8M Otros perfiles bajo consulta</p> <p>Dimensiones: Correa soldadas a partir de 1000 mm para medidas menores consultar</p> <p>Poleas dentadas: Poleas estándar Poleas especiales bajo consulta</p> </div>			

Ejemplo de pedido	Producto	Ancho [mm]	Perfil y Modelo	Desarrollo de referencia [mm]	
Optibelt ALPHA linear	Correas planas dentadas	10	T10	2250	



	Altura [mm] h
F 2	2
F 3	3

Referencia de la correa	Anchura de la correa [mm]	Longitud de la correa [m]
25 F2 - St	25	50
30 F2 - St	30	50
50 F2 - St	50	50
75 F2 - St	75	50
100 F2 - St	100	50
25 F3 - St	25	50
30 F3 - St	30	50
50 F3 - St	50	50
75 F3 - St	75	50
100 F3 - St	100	50

Ejemplo de pedido	Producto	Longitud de la correa [m]	Perfil y Modelo	Anchura de la correa [mm]
Optibelt ALPHA linear – F	Correas planas	50	F3	100

